

GRIFERÍAS CORONA | DUCHAS

KORAL NIQUEL

Ducha moncontrol Ref. KR4095551L

La ducha Koral con tecnología de ahorro de agua minimiza el derroche ofreciendo un mayor rendimiento sin sacrificar el confort en la ducha, ofrece mayor cobertura para una mayor relajación, ideal para espacios medianos y consumidores que buscan una cobertura media.

- Con recubrimiento en PVD (deposición de vapor) con targets de zirconio que garantizan una gran resistencia a la corrosión.
- Grifería ducha con ahorro de agua, consumo máximo de 7,3 litros por minuto.
- Fácil limpieza: diseño que evita la acumulación de impurezas.
- Regadera con chorro tipo lluvia y tecnología anti-taponamiento.



RECUBRIMIENTOS (ACABADOS)

- Resistente a la corrosión, pelado y decoloración por agua.
- Recubrimientos no tóxicos.
- Producto para uso doméstico.

PRESIÓN DE SERVICIO

- Presión de trabajo mínimo recomendado: 20 psi (140 Kpa).
- Presión de trabajo máximo recomendado: 125 psi (860 Kpa).

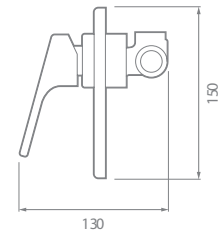
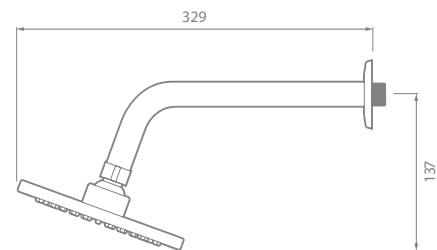
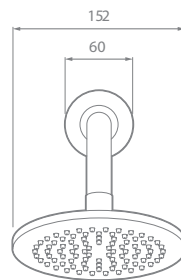
CARACTERÍSTICAS GENERALES

- Material: Metálico
- Acabado: Níquel
- Peso neto: 1.200 g - 2,64 lb
- Dimensiones generales del producto:
(H x W x L): 220 x 230 x 130 mm
(H x W x L): 8,66 x 9 ,06 x 5 ,12 pulg.

CAPACIDAD DE FUNCIONAMIENTO

- Capacidad de flujo estimada real a 80 psi: 9,3 L/min.
- Temperatura mínima de trabajo: 5°C / 41°F
- Temperatura máxima de trabajo: 71°C / 159,8°F
- Vida útil o desgaste (unidad): 250.000 ciclos.
- Vida útil o desgaste (ju nta de bola regadera): 10.000 ciclos.

PLANOS TÉCNICOS



Estas dimensiones son nominales y están sujetas a cambios sin p revio aviso.
Unidades: mm

Disponible en acabado:

Níquel



SERVICIO
TÉCNICO



CORONA Y GRIVAL
COMPATIBLES



AHORRO
DE AGUA



AÑOS DE
GARANTÍA
PRODUCTO



AÑOS DE
GARANTÍA
ACABADO

corona

Si usted desea ver nuestra línea completa de productos por favor ingrese a: corona.co